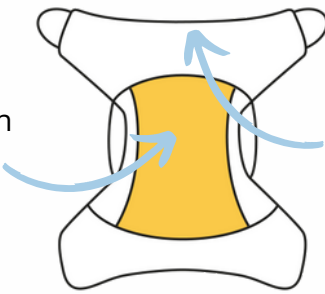
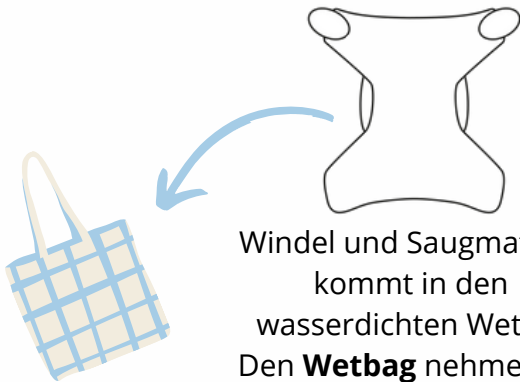


Stoffwindel wechseln

Vlies, sieht aus wie Zewa (hier gelb) wird beim Wechseln mit den Ausscheidungen **weggeworfen**.



Wiederverwendbarer Teil (hier weiß), bestehend aus Außenhülle und Saugmaterial nehmen wir wieder **mit nach Hause**.

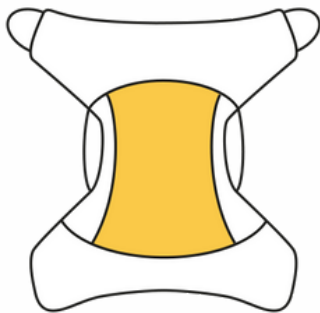


Windel und Saugmaterial kommt in den wasserdichten **Wetbag**. Den **Wetbag** nehmen wir beim Abholen mit nach Hause.



Das Windelvlies kommt in den **Windelmüll**. Das Vlies macht die Entsorgung vom Stuhlgang einfacher.

Stoffwindel anlegen



1. Das Kind auf das **obere Drittel der Windel** legen. Die Windel sitzt etwas unter dem Bauchnabel.
2. Die **Flügel symmetrisch schließen**.
3. Die **Beinbündchen in die Leistenfalte schieben**. Sollte Saugmaterial rausgucken, bitte in die Windel schieben.
4. **FERTIG!**



Danke für eure Mithilfe, so können wir zusammen etwas* Müll einsparen.

*pro Kind ca. 1 Tonne Windelmüll!